
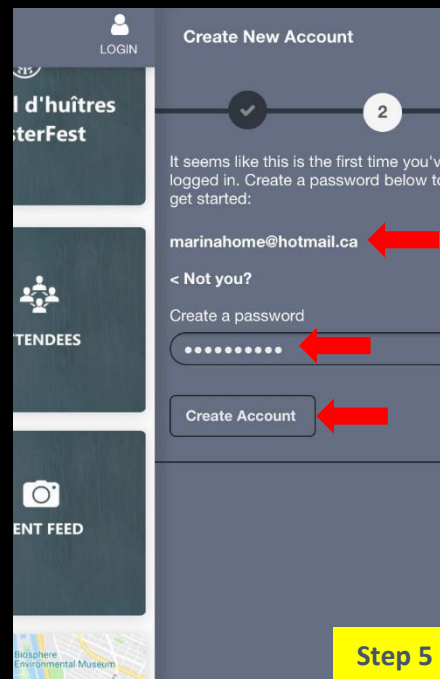
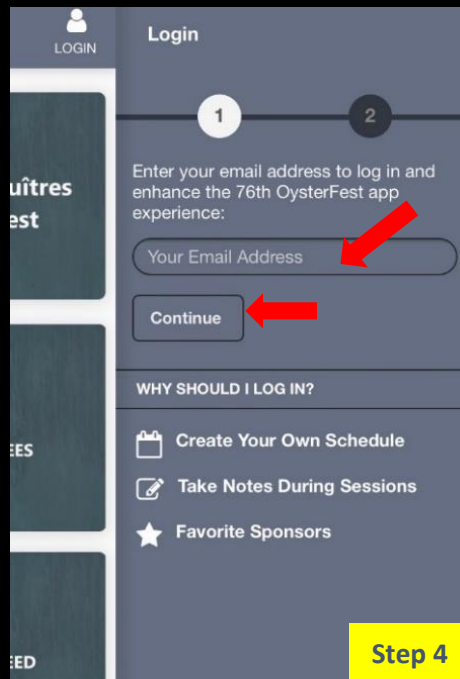
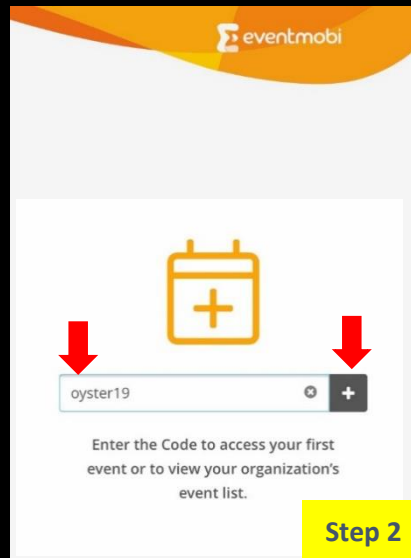




The Traffic Club of Montreal

1. Download app 
2. Enter the code "osyter19" then press the "+" the starting page will start loading....
3. Press LOGIN
4. Enter your email (email used when purchasing tickets)
5. Verify that you are using the correct email, create a password, click "Create Account"
6. Click on your profile icon, where you will be able to edit your profile





1. Téléchargez l'application.



2. Ouvrez l'application. Entrez le code « oyster19 », appuyez sur le « + », l'écran d'accueil se chargera...

3. Appuyez sur « LOGIN »

4. Entrez votre courriel (courriel utilisé lors de l'achat de billets).

5. Vérifiez que votre courriel est correct, créez votre mot de passe, cliquez sur « Create Account »

6. Appuyez sur l'icône de profil, ou vous pourrez éditer votre profil

